



Ambito Sociale VEN 22 - Sona

**Piano di Contrasto alla Povertà [PCP]
Reddito Inclusione Attiva [RIA]
Piano Operativo Nazionale [PON]**

dott.ssa Daniela Lupi

Referente Piano di Contrasto alla Povertà



Piano di Contrasto alla Povertà – Prima Annualità

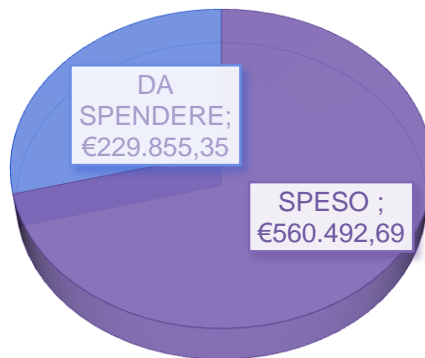
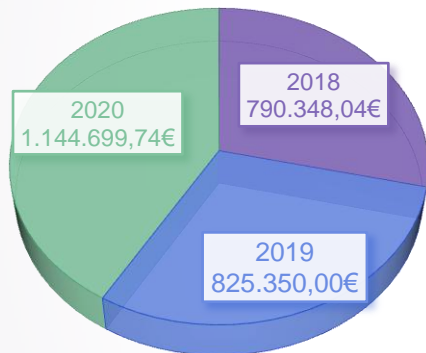
Dispositivo	Attività	Importo
Rafforzamento SSPB/NOA	261 Ore/Sett	321.500€
Povertà Educativa [PIPPI]	25 Famiglie	125.160€
Emergenza Abitativa	6 Appartamenti	177.223€
Politiche Attive per il Lavoro	Sportelli	166.135€
Totale		790.018€

Piano Contrasto Povertà

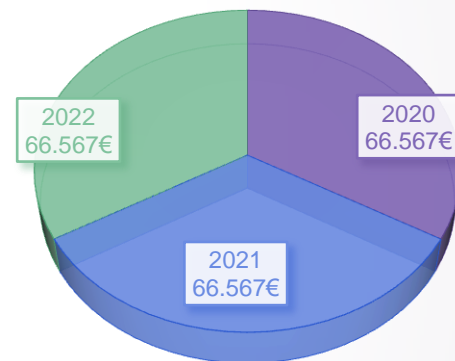
Piano Operativo Nazionale

PCP I^ ANNUALITA'

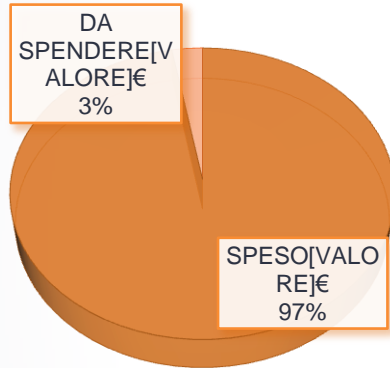
PCP TRIENNALE



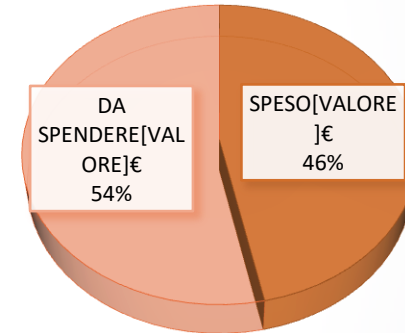
PON TRIENNALE



RIA VI – DGR 1106/2019



EMERGENZA COVID E RIA VII - DGR 442/2020



MONITORAGGIO RIA VI - DGR 1106/2019

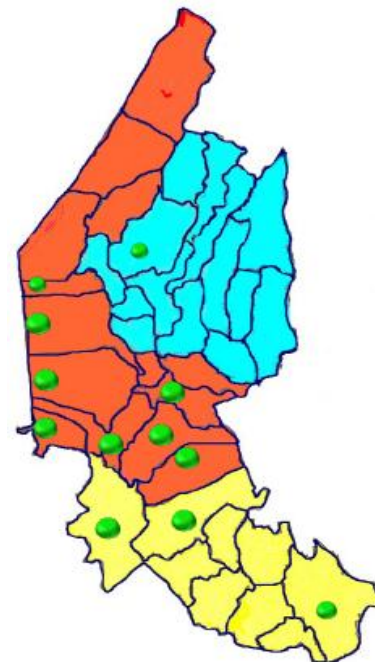
Comuni	TOTALE SPESO	BUDGET ASSEGNATO	RESIDUO	% DI SPESA
AFFI	2.653,49	3.223,20	569,71	82,32%
BARDOLINO	9.772,00	9.807,59	35,59	99,64%
BRENTINO BELLUNO	994,00	1.871,89	877,89	53,10%
BRENZONE SUL GARDA	1.200,00	3.366,66	2.166,66	35,64%
BUSSOLENGO	39.620,00	27.779,07	- 11.840,93	142,63%
CAPRINO VERONESE	8.628,00	11.568,81	2.940,81	74,58%
CASTELNUOVO DEL GARDA	17.300,00	18.125,88	825,88	95,44%
CAVAION VERONESE	7.522,59	8.239,03	716,44	91,30%
COSTERMANO	5.182,76	5.182,53	- 0,23	100,00%
DOLCE'	3.030,00	3.577,08	547,08	84,71%
ERBE'	2.214,87	2.623,37	408,50	84,43%
FERRARA DI MONTE BALDO	308,21	374,38	66,17	82,33%
FUMANE	5.659,38	5.659,38	0,00	100,00%
GARDA	4.799,61	5.627,96	828,35	85,28%
ISOLA DELLA SCALA	15.774,40	15.774,40	0,00	100,00%
LAZISE	9.624,50	9.624,50	0,00	100,00%
MALCESINE	4.320,00	5.063,66	743,66	85,31%
MARANO DI VALPOLICELLA	4.000,00	4.342,23	342,23	92,12%
MOZZECANE	10.088,00	10.604,17	516,17	95,13%
NEGRAR	22.552,71	23.365,79	813,08	96,52%
NOGAROLE ROCCA	5.385,59	5.084,15	- 301,44	105,93%
PASTRENGO	2.250,00	4.269,81	2.019,81	52,70%
PESCANTINA	23.645,89	23.645,89	0,00	100,00%
PESCHIERA DEL GARDA	14.352,57	14.626,68	274,11	98,13%
POVEGLIANO VERONESE	9.720,00	9.997,51	277,51	97,22%
RIVOLI VERONESE	2.999,65	3.000,48	0,83	99,97%
SAN PIETRO IN CARIANO	19.079,08	17.679,08	- 1.400,00	107,92%
SAN ZENO DI MONTAGNA	800,00	1.912,88	1.112,88	41,82%
SANT'AMBROGIO DI VALPOLICELLA	12.406,32	16.236,23	3.829,91	76,41%
SANT'ANNA D'ALFAEDO	4.500,00	3.460,94	- 1.039,06	130,02%
SOMMACAMPAGNA	17.951,38	20.197,25	2.245,87	88,88%
SONA	24.288,01	24.288,07	0,06	100,00%
TORRI DEL BENACO	1.198,72	4.172,80	2.974,08	28,73%
TREVENZUOLO	2.849,37	3.812,09	962,72	74,75%
VALEGGIO SUL MINCIO	21.265,73	21.265,73	- 0,00	100,00%
VIGASIO	13.994,00	13.994,06	0,06	100,00%
VILLAFRANCA DI VERONA	45.615,33	45.615,28	- 0,05	100,00%
Totale	397.546,16	409.060,54	11.514,38	97,19%

MONITORAGGIO RIA VII - DGR 442/2020

Comuni	TOTALE SPESO	BUDGET ASSEGNATO	RESIDUO	% DI SPESA
AFFI	1.057,43	4.241,07	3.183,64	24,93%
BARDOLINO	3.200,00	12.904,79	9.704,79	24,80%
BRENTINO BELLUNO	614,11	2.463,02	1.848,91	24,93%
BRENZONE SUL GARDA	600,00	4.429,84	3.829,84	13,54%
BUSSOLENGO	2.400,00	36.551,58	34.151,58	6,57%
CAPRINO VERONESE	3.795,00	15.222,18	11.427,18	24,93%
CASTELNUOVO DEL GARDA	5.900,00	23.849,94	17.949,94	24,74%
CAVAION VERONESE	2.702,97	10.840,88	8.137,91	24,93%
COSTERMANO	1.700,00	6.819,15	5.119,15	24,93%
DOLCE'	1.173,53	4.706,71	3.533,18	24,93%
ERBE'	800,00	3.451,82	2.651,82	23,18%
FERRARA DI MONTE BALDO	122,82	492,60	369,78	24,93%
FUMANE	3.270,00	7.446,59	4.176,59	43,91%
GARDA	2.000,00	7.405,24	5.405,24	27,01%
ISOLA DELLA SCALA	5.175,00	20.755,89	15.580,89	24,93%
LAZISE	5.707,50	12.663,88	6.956,38	45,07%
MALCESINE	-	6.662,74	6.662,74	0,00%
MARANO DI VALPOLICELLA	-	5.713,49	5.713,49	0,00%
MOZZECANE	3.628,90	13.952,92	10.324,02	26,01%
NEGRAR	27.265,00	30.744,60	3.479,60	88,68%
NOGAROLE ROCCA	3.867,80	6.689,71	2.821,91	57,82%
PASTRENGO	700,00	5.618,20	4.918,20	12,46%
PESCANTINA	20.275,48	31.113,16	10.837,68	65,17%
PESCHIERA DEL GARDA	12.500,00	19.245,72	6.745,72	64,95%
POVEGLIANO VERONESE	14.285,00	13.154,68	-	108,59%
RIVOLI VERONESE	984,37	3.948,02	2.963,65	24,93%
SAN PIETRO IN CARIANO	9.299,96	23.262,06	13.962,10	39,98%
SAN ZENO DI MONTAGNA	627,56	2.516,96	1.889,40	24,93%
SANT'AMBROGIO DI VALPOLICELLA	5.326,60	21.363,55	16.036,95	24,93%
SANT'ANNA D'ALFAEDO	-	4.553,89	4.553,89	0,00%
SOMMACAMPAGNA	19.295,40	26.575,45	7.280,05	72,61%
SONA	12.750,44	31.958,13	19.207,69	39,90%
TORRI DEL BENACO	-	5.490,56	5.490,56	0,00%
TREVENZUOLO	1.250,63	5.015,93	3.765,30	24,93%
VALEGGIO SUL MINCIO	22.100,62	27.981,35	5.880,73	78,98%
VIGASIO	10.531,00	18.413,32	7.882,32	57,19%
VILLAFRANCA DI VERONA	46.274,06	60.020,38	13.746,32	77,10%
Totale	251.181,18	538.240,01	287.058,83	46,67%

Comune	Ore/Sett
Bardolino	7
Bussolengo	12
Caprino Veronese	2
Castelnuovo del Garda	16
Garda	2
Isola della Scala	6
Lazise	10
Peschiera del Garda	34
Sommacampagna	5
Sona	8
Valeggio sul Mincio	10
Villafranca di Verona	25

AREA LAVORO RETE SPORTELLI COMUNALI





SPORTELLI PIANO POVERTÀ

Zona	Ore/Sett
Sommacampagna/Sona	8
Isola	6
Villafranchese	12
Lago	10
Bussolengo/Pescantina	8
Valpolicella/Caprinese	11

AREA LAVORO

RETE SPORTELLI

SPORTELLI PON

Zona	Ore/Sett
Sommacampagna/Sona	4
Isola	3
Villafranchese	6
Lago	5
Bussolengo/Pescantina	4
Valpolicella/Caprinese	5

Punti di Forza

- Svolta nell'operatività dei Servizi
- Punti di accesso territoriali/SSPB: approccio capacitante coordinato
- Piattaforma informatica
- RIA: finanziamenti approccio locale
- PON: apertura
- Area Lavoro: collaborazioni
- Formazione/gruppi



Punti di Debolezza → Percorso di miglioramento

Punti di Debolezza	Percorso di miglioramento
<ul style="list-style-type: none">• Piattaforma informatica	<ul style="list-style-type: none">• Corsi di formazione
<ul style="list-style-type: none">• Utenza RdC	<ul style="list-style-type: none">• Modifica normativa [ANCI]
<ul style="list-style-type: none">• Normativa RdC	<ul style="list-style-type: none">• Modifica normativa
<ul style="list-style-type: none">• Turn Over AA.SS.	<ul style="list-style-type: none">• Stabilizzazione



Prospettive



Sportelli lavoro integrati tra risorse comunali e nazionali



Sviluppo educativa di accompagnamento



PUC e coinvolgimento terzo settore Comunità



Implementazione amministrativa dell'ambito



Emergenza abitativa - CASA

